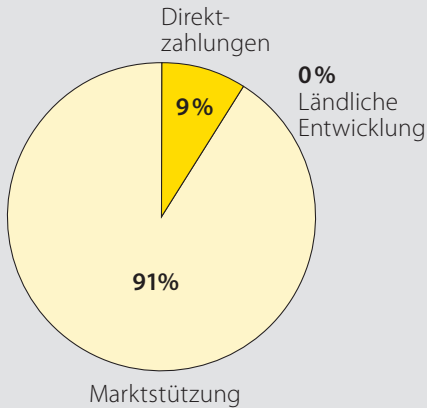


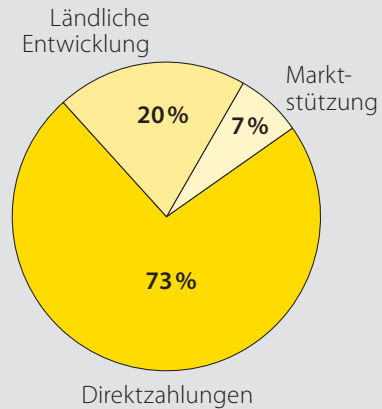
23. Komplizierte Agrarpolitik: Wohin fließen die Subventionen?

Struktur des EU-Agrarhaushaltes 1991 und 2009

Haushaltsstruktur 1991

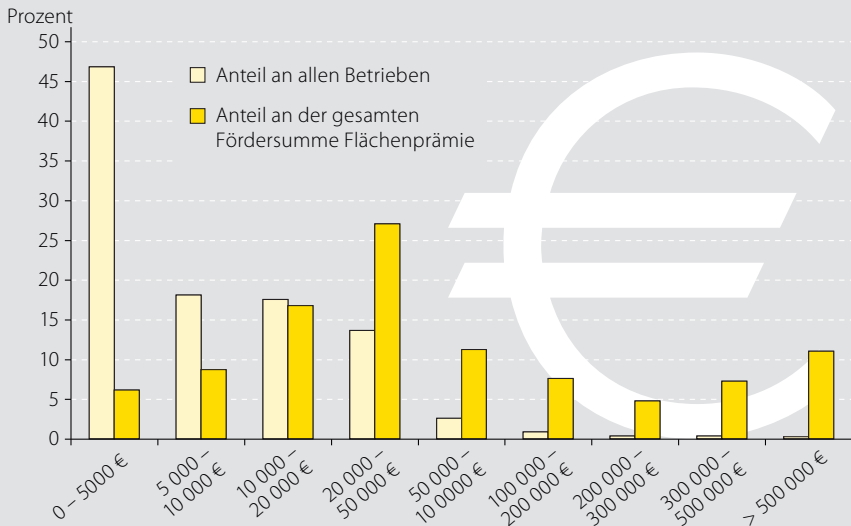


Haushaltsstruktur 2009



Quelle: Europäische Kommission, Situationsbericht 2010

1,6% der Betriebe (> 100 000 EUR/Betrieb) erhalten zusammen 30% der Direktzahlungen



Quelle: Stat. Jahrbuch 2006, EU-Kom, 2007

© Gregor Louisoder Umwelstiftung 2010, www.umwelstiftung.com